



Bitte beachten Sie auch unsere allgemeinen Hinweise und Verkaufsinformationen

Stand 08.03.2022

Irrtümer und Änderungen vorbehalten. Es gelten unsere Allgemeinen Geschäftsbedingungen. / WEEE-Reg.-Nr. DE 69718127

AUFBAU

KONSTRUKTIVER AUFBAU

Alle verwendeten Materialien entsprechen den Anforderungen nach RAL-GZ 430/4.

Vollpolstergarnitur, Metalluntergestell

Polsteraufbau Sitz:

Besonders leger mit Kammerabsteppung: Polstergurte, Polyschaum RG 35, 80% Schaumsticks RG 40, 20% silik. Hohlfaser, Diolenwatte

Leger / Locker: Polstergurte, Polyschaum RG 35, Diolenwatte

Polsteraufbau Rücken mit Kammerabsteppung: Polyschaum, 50% Schaumsticks, 50% Entenfedern, Diolenwatte

POLSTERUNG

Bei legeren Polsterungen sitzt man eher „im Sofa“ als darauf, die Polsterung schmiegt sich an. Es stehen zwei Polsterungen zur Verfügung:

Besonders leger: Eine besonders legere Polsterung zeichnet eine sehr bequeme und weiche Oberfläche aus. Die Bezüge können bereits im Neuzustand oder nach dem ersten Gebrauch ein deutlich sichtbares Wellenbild auf Sitz, Rücken und Armlehnen zeigen, welches design-, konstruktions- und materialbedingt unvermeidbar ist und sich gebrauchtsabhängig verstärken wird. Einen ähnlichen Einfluss auf Einsinken und Bezugsdehnung hat auch die Größe der vernähten Bezüge. Je weicher die Polsterung und je größer die Sitzfläche, umso stärker das Einsinken und letztendlich die Bezugsdehnung.

Kammerabsteppung:

Diese hochwertige Polsterung mit Kammerabsteppung enthält eine Mischung aus losem Füllmaterial wie Schaumsticks und/oder Federn, die eine punktuelle Anpassung an den Körper ermöglicht. Hierzu sind die Füllungen in einzelnen Kammern verarbeitet, die sich je nach Bezugsart mehr oder weniger stark abzeichnen. Sitzabdrücke sind warentypisch.

Leger / Locker: Eine leger/lockere Polsterung zeichnet sich durch einen weichen Polsteraufbau aus. Der Bezug ist nicht glatt. Warentypisch sind die gewollte Wellenbildung der Bezüge auf Sitz, Rücken und Armlehnen sowie Sitzabdrücke.

Geringfügige Unterschiede in der Sitzhärte bei Anbaugruppen sind konstruktionsbedingt und daher kein Beanstandungsgrund.

RÜCKENSPANNTHEILE

Alle Rückenspannteile werden standardmäßig im jeweilig gewählten Bezugsmaterial geliefert.

FUNKTIONEN

I FUNKTIONSARMTEIL

Die Armlehnen sind durch einen Rasterbeschlag, der verschiedene Positionen ermöglicht, verstellbar. Durch Ziehen über die höchste Position hinaus kann das Armteil zurück in die Grundposition gebracht werden (Armteil liegt wieder auf dem Korpus auf).



Bitte beachten Sie: Lehnen mit Rasterbeschlägen dürfen in hochgestelltem Zustand nicht als Sitz verwendet werden. Die Gelenke sind nicht für die Benutzung mit Gesamtkörpergewicht ausgelegt.

II KOPFTEILVERSTELLUNG

Das Kopfteil ist durch einen Rasterbeschlag, der verschiedene Positionen ermöglicht, manuell verstellbar.



III RÜCKENVERSTELLUNG

Der Rücken ist unabhängig vom Kopfteil durch einen Rasterbeschlag, der verschiedene Positionen ermöglicht, verstellbar.

optionale, motorische Fußstütze FXM

Als zusätzliche Relaxfunktion kann eine motorisch verstellbare Fußstütze verbaut werden (Aufpreis siehe Preisseite). Die Bedienung erfolgt über TOUCH-IT Sensoren, welche an der jeweiligen Armteilseite angebracht sind.

Bei ausgefahrener Fußstütze vergrößert sich die Gesamt- und Sitztiefe um bis zu 38 cm.

Bei Bestellung wird die entsprechende Fußstütze (67 x 34 cm bzw. 52 x 34 cm) passend zum gewünschten Einzelsofa bzw. Anbauelement automatisch zugeordnet und geliefert.

Bei folgenden Elementen kann die Fußstütze verbaut werden:

- **Einzelsofas mit 2 AT**
- **Anbauelemente mit 1 AT**
(nur an jeweiliger Armteilseite)

Bitte beachten Sie: Bei Sitzeinheiten ohne Armteil und bei Liegen kann konstruktionsbedingt keine Fußstütze montiert werden.

Bitte bei Bestellung angeben unter welches Element und ggf. unter welche Sitzeinheit (davorstehend links oder rechts oder beidseitig) die Fußstütze gewünscht wird.

Eine nachträgliche Montage ist leider nicht möglich.



Bitte beachten Sie auch unsere allgemeinen Hinweise und Verkaufsinformationen

Stand 08.03.2022

Irrtümer und Änderungen vorbehalten. Es gelten unsere Allgemeinen Geschäftsbedingungen.

FÜSSE

Metallfuß in Aluminium matt (satinier)et)

ELEMENTE MIT MASSIVHOLZRAHMEN

Es kann zwischen Elementen ohne Massivholzrahmen (ohne weiteres Kennzeichen) und Elementen mit Massivholzrahmen (Kennzeichen H) gewählt werden.

Die Elemente ohne Massivholzrahmen werden komplett im jeweilig gewünschten Bezugsmaterial gefertigt.

Massivholzrahmen (geölt) wahlweise lieferbar in:

- Nussbaum
- Wildeiche

von links nach rechts:



MASS- UND BEDARFSANGABEN

Alle angegebenen Werte sind Zirkaangaben: Maße in Zentimeter, Stoffbedarf in Laufmeter, Lederbedarf in Quadratmeter.

NACKENKISSEN

Nackenkissen mit angebrachtem Gewichtspendel (ohne Magnet) für zusätzlichen Sitz- und Liegekomfort.

NAHTBILD

Modellbedingt kann sich das Nahtbild zwischen textilen Bezügen und Lederbezügen unterscheiden, beispielsweise durch eine unterschiedliche Teilung der Spannteile. Lederziernähte (z.B. Kapp- oder Doppelnähte) können modellspezifisch oder nach Eignung der textilen Bezugsmaterialien entfallen.

BEZUGSMATERIALIEN

Angaben zu den spezifischen Eigenschaften einzelner Qualitäten unserer Bezugskollektion finden Sie auf den Musteretiketten.

BESTELLCHECKLISTE

Bitte achten Sie bei Bestellung besonders auf folgende Punkte bzw. vollständige Angabe von:


- **Zusammenstellung**
- **Bezugsmaterial**
- Polsterung **besonders leger** oder **leger / locker**
- bei **Ausführung mit Massivholzrahmen** (Kennzeichen H) zusätzlich **Oberfläche**
- **optional Fußstütze**, zusätzlich **Element und ggf. unter welcher Sitzeinheit** (davorstehend links oder rechts oder beidseitig)

Stand 08.03.2022

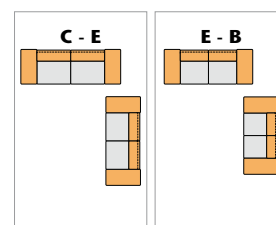
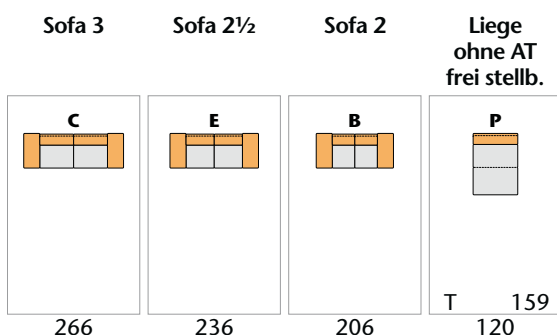
Irrtümer und Änderungen vorbehalten. Es gelten unsere Allgemeinen Geschäftsbedingungen.

MIT FUNKTIONSRÜCKEN Elemente mit Funktionsarmteil und zweifach verstellbarer Rückenlehne. Beim Umklappen der Rückenlehne verringert sich die Gesamthöhe um bis zu 20 cm, die Gesamttiefe vergrößert sich um bis zu 31 cm und die Sitztiefe um bis zu 4 cm. ST bei Liege P: 126 cm.

| EINZELSOFAS UND LIEGE



H min. 73
H max. 93
T min. 92
T max. 123
ST min. 61
ST max. 65
SH 43



Stoffbedarf	10,40	9,40	8,40	6,40
Weißpolster				
10				
13				
16				
20				
25				
30				
45				

STOFF

Lederbedarf	18,10	16,40	14,80	11,20
Weißpolster				
X				
A				
B				
C				
D				
E				
F				
G				

LEDER




Stand 08.03.2022

Irrtümer und Änderungen vorbehalten. Es gelten unsere Allgemeinen Geschäftsbedingungen.

MIT FUNKTIONSRÜCKEN Elemente mit Funktionsarmteil und zweifach verstellbarer Rückenlehne. Beim Umklappen der Rückenlehne verringert sich die Gesamthöhe um bis zu 20 cm, die Gesamttiefe vergrößert sich um bis zu 31 cm und die Sitztiefe um bis zu 4 cm. ST bei Liege PL/R: 126 cm.

| ANBAUELEMENTE

| LIEGE



H min. 73
H max. 93
T min. 92
T max. 123
ST min. 61
ST max. 65
SH 43

	Sofa 3 AT li/re	Sofa 2½ AT li/re	Sofa 2 AT li/re	Anbaueck AT li/re	Liege AT li/re
B	224	194	164	222	T 159

286 x 222	159 x 314

STOFF	Stoffbedarf	8,50	7,50	6,50	9,40	6,40
	Weißpolster					
	10					
	13					
	16					
	20					
	25					
	30					
	45					

LEDER	Lederbedarf	15,00	13,40	11,70	17,00	12,80
	Weißpolster					
	X					
	A					
	B					
	C					
	D					
	E					
	F					
	G					




Stand 08.03.2022

Irrtümer und Änderungen vorbehalten. Es gelten unsere Allgemeinen Geschäftsbedingungen.

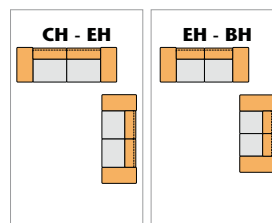
MIT FUNKTIONSRÜCKEN UND MASSIVHOLZRAHMEN Elemente mit Funktionsarmteil und zweifach verstellbarer Rückenlehne. Beim Umklappen der Rückenlehne verringert sich die Gesamthöhe um bis zu 20 cm, die Gesamttiefe vergrößert sich um bis zu 31 cm und die Sitztiefe um bis zu 4 cm. ST bei Liege PH: 126 cm.

| EINZELSOFAS UND LIEGE



H min. 73
H max. 93
T min. 92
T max. 123
ST min. 61
ST max. 65
SH 43

	Sofa 3	Sofa 2½	Sofa 2	Liege ohne AT frei stellb.
	CH	EH	BH	PH
B	266	236	206	T 159 120



Stoffbedarf	10,30	9,30	8,30	6,10
Weißpolster				
10				
13				
16				
20				
25				
30				
45				

STOFF

Lederbedarf	17,20	15,60	13,90	11,70
Weißpolster				
X				
A				
B				
C				
D				
E				
F				
G				

LEDER

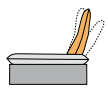
Stand 08.03.2022

Irrtümer und Änderungen vorbehalten. Es gelten unsere Allgemeinen Geschäftsbedingungen.

MIT FUNKTIONSRÜCKEN UND MASSIVHOLZRAHMEN Elemente mit Funktionsarmteil und zweifach verstellbarer Rückenlehne. Beim Umlappen der Rückenlehne verringert sich die Gesamthöhe um bis zu 20 cm, die Gesamttiefe vergrößert sich um bis zu 31 cm und die Sitztiefe um bis zu 4 cm. ST bei Liege PL/RH: 126 cm.

| ANBAUELEMENTE

| LIEGE



H min. 73
H max. 93
T min. 92
T max. 123
ST min. 61
ST max. 65
SH 43

	Sofa 3 AT li/re	Sofa 2½ AT li/re	Sofa 2 AT li/re	Anbaueck AT li/re	Liege AT li/re
	CLH 	ELH 	BLH 	OLH 	PLH
	CRH 	ERH 	BRH 	ORH 	PRH
B	224	194	164	222	T 159

ELH - ORH 	PLH - ERH
286 x 222	159 x 314

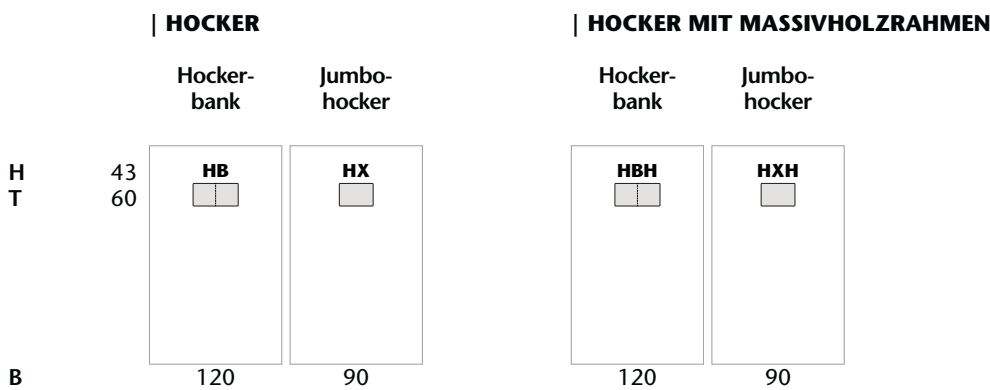
STOFF	Stoffbedarf	8,60	7,50	6,50	9,50	6,10
	Weißpolster					
	10					
	13					
	16					
	20					
	25					
	30					
	45					

LEDER	Lederbedarf	14,10	12,50	10,80	16,10	11,90
	Weißpolster					
	X					
	A					
	B					
	C					
	D					
	E					
	F					
	G					

Stand 08.03.2022

Irrtümer und Änderungen vorbehalten. Es gelten unsere Allgemeinen Geschäftsbedingungen.

Die Hocker HBH und HXH verfügen über einen Massivholzrahmen.



Stoffbedarf	2,60	2,20	2,40	2,10
Weißpolster				
10				
13				
16				
20				
25				
30				
45				

STOFF

Lederbedarf	4,30	3,70	3,90	3,30
Weißpolster				
X				
A				
B				
C				
D				
E				
F				
G				





LEDER

Stand 08.03.2022

Irrtümer und Änderungen vorbehalten. Es gelten unsere Allgemeinen Geschäftsbedingungen.

motorische Fußstütze FXM Bei Bestellung wird die entsprechende Fußstütze passend zum gewünschten Einzelsofa bzw. Anbauelement automatisch zugeordnet und geliefert.

| ZUBEHÖR UND DEKOKISSEN

Fußstütze motorisch	Nackenkissen m. Gewichtspendel	Nierenkissen	Nierenkissen
FXM 	YN 	Y16 	Y8 
	T 27 56	T 23 68	T 23 55

B

STOFF	Stoffbedarf	0,70	0,90	0,70
	Weißpolster			
	10			
	13			
	16			
	20			
	25			
	30			
	45			

LEDER	Lederbedarf	0,90	0,90	0,80
	Weißpolster			
	X			
	A			
	B			
	C			
	D			
	E			
	F			
	G			